



Guide til din kvote 2 ansøgning

Godt at vide når du søger kvote 2

Vi har samlet nyttig viden, som du kan bruge, mens du forbereder din kvote 2-ansøgning. Og husk – du kan altid få hjælp af en af vores vejledere

→ zealand.dk



Ansøgningsfrist for kvote 2 er → **senest 15. marts kl. 12.**

Det kan godt betale sig at være klar til at ansøge og uploade dokumenterne på **optagelse.dk** allerede i dagene op til ansøgningsfristen, så du undgår serverproblemer.

Du kan ansøge 8 uddannelser i alt - og vi anbefaler, at du søger mere end én. Her kan du med fordel se på vores hjemmeside, hvilke relevante eller beslægtede uddannelser vi tilbyder.



**HUSK! Du kan ændre i din prioritet
helt frem til den 5. juli kl. 12.**

Zealand

Hvem skal søge ind via kvote 2?

I kvote 2 bliver du vurderet på baggrund af andre kvalifikationer end bare dine karakterer. Når du søger via kvote 2, så kommer du automatisk i betragtning til alle uddannelsespladser – også dem i kvote 1. Du bliver altså ikke stillet dårligere – tværtimod.

Har du følgende profil skal du søge via kvote 2:

- Erhvervsuddannelse (EUD) dog med undtagelse af el- og vvs-installatøruddannelserne, hvor ansøgningsfristen er **5. juli kl. 12.** (som kvote 1)
- Gymnasial eksamen og ønsker at blive vurderet på baggrund af andre kvalifikationer
- En udenlandsk eksamen
- Adgangseksamen til ingeniøruddannelserne
- Grønlandsk særordning
- Genoptagelse: Hvis du tidligere har været indskrevet på samme uddannelse – enten på Zealand eller en anden uddannelsesinstitution – og har du IKKE bestået første studieår, skal du søge om genoptagelse.
- Individuel Konkret Vurdering (IKV): Hvis du ikke opfylder adgangskravene, men har kompetencer, som kan sidestilles med disse
- Hvis du søger om dispensation

Læs mere her:

<https://www.zealand.dk/ansoeg/alt-du-skal-vide-om-kvote-1-og-kvote-2/>

Hvad vurderer vi din ansøgning på?

De vigtigste dokumenter er dit adgangsgivende eksamensbevis. Dernæst handler det om dine relevante erhvervserfaringer.

På Zealand bliver din ansøgning i kvote 2 vurderet ud fra følgende kriterier:


- Karaktergennemsnit fra adgangsgivende eksamen
- Dokumenteret relevant supplerende uddannelse fra Danmark og/eller udlandet
- Dokumenteret relevant erhvervserfaring (minimum 3 måneder)
- Dokumenteret højskoleophold, udlandsophold, værnepligt, frivilligt arbejde etc. (minimum 3 måneders varighed)

Bemærk! Der er særlige kvote 2 kriterier for Professionsbachelor-uddannelsen til Urban Landskabsingeniør. Vi foretager stadig en helheds-vurdering ud fra en motiveret ansøgning samt ovenstående kriterier, men du bliver også vurderet ud fra antal fag, som er specifikke adgangskrav til uddannelsen samt antal fag inden for naturvidenskab, dansk og engelsk.


Zealand

Er du i tvivl om dine muligheder, ansøgning, optagelse eller andet?

**Vores vejledere er klar til at svare på dine spørgsmål.
Send en mail til optag@zealand.dk**



Hvad skal ansøgningen indeholde?



Eksempler på relevant dokumentation

Hvilken erhvervserfaring tæller?

Du skal dokumentere den erhvervserfaring, der er relevant for den uddannelse, du søger ind på. Med det mener vi, at du skal have arbejdet med det i minimum tre sammenhængende måneder på fuldtid.

Udtalelser fra arbejdsgivere og/eller samarbejdspartnere

Dokumentationen skal inkludere følgende information:

→ Opgavebeskrivelser → Arbejdstid → Periode for ansættelse

Elementer af anden relevant uddannelse:

→ Karaktermeddelelse → Eksamensbevis

Højskoleophold, udlandsophold, værnepligt, frivilligt arbejde etc.:

→ Udtalelser fra lærere, arbejdsgivere, kontaktpersoner → Beviser

OBS!! Det er meget vigtigt, at du oplyser, hvis du tidligere har været indskrevet på samme eller tilsvarende uddannelse og har bestået ECTS. Du skal også huske at indsende dokumentation for det.

Har du været indskrevet tidligere kan der nemlig være tale om, at du skal vurderes for genoptag, genindskrivning eller have merit. Der kan være forskellige processer for genindskrivning, genoptag og merit.

Er du i tvivl så skriv til → optag@zealand.dk



Tip

Det er en rigtig god idé at lave et CV og sende det med din ansøgning! På næste side giver vi vores bud på, hvordan du kan gøre det!

Et CV er en oversigt over dine faglige og uddannelsesmæssige kvalifikationer og kompetencer. Formålet med dit CV er at give modtageren et klart overblik og samtidig indsigt i dine kompetencer.

Dit CV behøver ikke være professionelt, men det skal tydeligt vise de kvalifikationer, der er relevante for den uddannelse, du søger ind på. Altså de kompetencer, du ønsker vurderet i din kvote 2-ansøgning. Husk, at det, du ønsker, vi skal lægge vægt på, skal være dokumenteret.



Zealand

**Alle kontaktoplysninger og billede skal være på første side:
Navn, adresse, tlf./mail/LinkedIn-profil/evt. hjemmeside.**

CV

Susanne Carlsen
Påenvej 3
0000 Enby

susannecarlsen@email.com
Telefonnr.
Hjemmeside
Linkedin.com/susannecarlsen



Professionelt og
velligende billede

Faglig profil

3-4 linjer om dine kvalifikationer (fagligt) og dine kompetencer (personligt). Målret indholdet til jobbet og virksomheden.

Uddannelse

2016 - 2018: Markedsføringsøkonom, Zealand

Fagligt fokus: X

Projekter: X

Resultater: X

2013 - 2016: HTX, Hillerød

Fagligt fokus: X

Projekter: X

Resultater: X

Erhvervserfaring

2015 - 2018: Salgsmedarbejder, IKEA

Md. – md. → Skriv de forskellige arbejdsområder

2013 - 2015: Telesælger, TDC, studiejob

Md. – md. → X

→ X

2011 - 2014: Juleassistent, Magasin

Md. – md. → X

→ X

Kurser

2017: Excel for nyuddannede 1-5, 6 mdr. hos 4D

2011: "Sælg godt", internt kursus i Magasin

Frivilligt arbejde

2011 - 2018: Dansk Røde Kors, frivillig besøgsven, undervisning af indvandrere

IT-kompetencer

Microsoft Office Pro

→ Superbruger

Adobe InDesign

→ Superbruger

MailChimp

→ Medium niveau

Instagram, Facebook

→ Medium niveau

Sprog

Dansk

→ Modersmål, professionel i skrift og tale

Engelsk

→ Professionel i skrift og tale

Referencer

Udleveres efter aftale.

**Gem dit CV som pdf-fil, inden du sender det.
Navngiv f.eks. din pdf-fil: Susanne Carlsen_CV.pdf**





Husk at dobbelttjekke
din ansøgning på
Optagelse.dk

Sådan samler du din ansøgning!

- 1 Sæt dig grundigt ind i den uddannelse, du søger ind på. På zealand.dk kan du både læse mere og se videoer om vores uddannelser.
- 2 Lav en liste over dine erfaringer, der er relevante for uddannelsen, og skriv dem gerne ind i dit CV.
- 3 Saml alle dine referencer fra kurser, højskoleophold, udtalelser fra arbejdsgiver og ansættelseskontrakter, fra frivilligt arbejde og evt. beviser fra udenlandsophold og uddannelse.
- 4 Send din ansøgning, eksamensbeviser og andre dokumenter via **optagelse.dk** senest **15. marts kl. 12.00!**

Sådan sikrer du dig, at du søger ind på den rette uddannelse!

Zealand

Når du søger ind på en uddannelse, er der nogle vigtige ting at være opmærksom på, så du ikke ved en fejl tilmelder dig noget andet end det, du ønsker.

Studiestart

Nogle uddannelser har både sommer- og vinterstart. Se efter ikonerne og tjek, at du har valgt den rigtige:



Sommerstart (september)



Vinterstart (februar)

Uddannelsesform

Nogle uddannelser tilbyder forskellige undervisningsformer. Vælg den, der passer dig bedst:

Ordinær undervisning: Foregår primært med fysisk fremmøde på uddannelsesstedet.

Blended learning: En kombination af online undervisning og fysisk fremmøde.

Tjek en ekstra gang, at du har tilmeldt dig den uddannelsesform, du ønsker.



Hvad er nemStudie.dk?

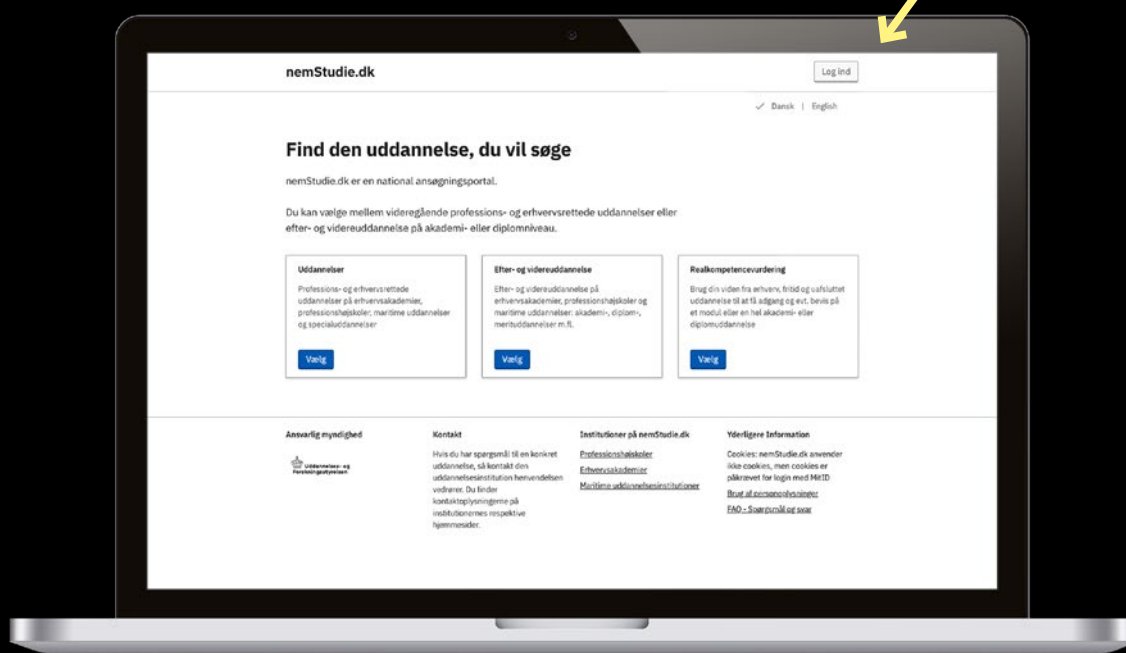
Det er en national ansøgningsportal for videregående uddannelser.

Det er her du:

1. Logger ind for at følge med i status på din ansøgning.
2. Får svar på om du er optaget på den uddannelse, du har søgt ind på.
3. Takker ja til din tilbudte studieplads.

OBS! Du får svar umiddelbart efter ansøgningsfristens udløb.
Søger du uddannelse med start sommer eller vinter?

Log ind på nemStudie.dk
START HER!



Zealand



Nyttige links

Zealand.dk → Læs mere om uddannelserne, find oplysninger om optagelseskrav eller få hjælp af en vejleder.

Zealand.dk/ansoeg → Her finder du flere tips og tricks til din ansøgning og regler om optagelse m.m. Det er også her du kan læse mere om IKV, forudsætningerne for Genindskrivning og Overflytning m.m.

Optagelse.dk → Det er her, du uploader din ansøgning og prioriterer, hvis du har ansøgt flere uddannelser.

NemStudie.dk → Her kan du se en status på din ansøgning. Det er også her, du vil blive tilbudt en plads. Husk at du aktivt selv skal takke ja ellers går pladsen til en anden.

Har du brug for vejledning?

Skriv til optag@zealand.dk eller ring 50762830

