

# Det du skal vide om din ansøgning til kvote 1

Vi har samlet nyttig viden til, når du skal søge ind på en videregående uddannelse på kvote 1. Husk, du kan altid kontakte en vejleder → [zealand.dk](https://zealand.dk)

Kan jeg søge ind, hvis jeg ikke er færdig med min ungdomsuddannelse?



**JA**, du kan sagtens udfylde og underskrive din ansøgning allerede nu.

# Fakta om kvote 1

Kvote 1 er for dig, der har en gymnasial uddannelse - også hvis du først bliver færdig til sommer. Har du en erhvervsuddannelse skal du søge ind via kvote 2 senest d. 15. marts kl. 12.

Når du ansøger på kvote 1, bliver du udelukkende vurderet på dit karaktergennemsnit fra din adgangsgivende eksamen. Du kan vælge at sommersupplere, hvis du mangler at bestå fag for at opfylde specifikke adgangskrav.

## Ét tilbud

Husk, at du bliver kun tilbudt én studieplads uanset hvor mange uddannelser, du har søgt.

!!!

Søg i god tid, ellers kan du opleve problemer med Optagelse.dk d. 5. juli.

**84.073**

søgte ind på en videregående uddannelse i 2023.

**51%**

af alle studerende optages via kvote 1.

A close-up, profile view of a man with a beard and glasses, looking towards the right. He is wearing a dark, ribbed sweater. The background is blurred, showing other people in a classroom or lecture hall setting.

Ansøg  
senest  
5. juli  
kl. 12.00

Den 26. juli får du svar på, om du bliver tilbudt en studieplads. Du skal selv aktivt takke ja på [nemStudie.dk](https://nemstudie.dk) - ellers går pladsen til en anden.



# Sådan ansøger du

## Hvad vurderes min ansøgning på?

Du bliver udelukkende vurderet på dit karaktergennemsnit fra den adgangsgivende eksamen.

## Hvor er mit eksamensbevis?

Dit eksamensbevis er tilgængeligt på Optagelse.dk, når du søger en uddannelse. Hvis din adgangsgivende eksamen er af ældre dato, kan du være nødt til at kontakte skolen og få det tilsendt.

Opfylder du ikke uddannelsens specifikke adgangskrav, kan du tage enkeltfag og supplerende kurser. Du kan se dine muligheder på Uddannelsesguiden. Du kan supplere indtil studiestart, men skal have bestået inden 1. sep/1. feb.

## Kan jeg ansøge flere uddannelser?

På Optagelse.dk kan du ansøge op til 8 uddannelser. Det kan være 8 forskellige uddannelser eller den samme uddannelse i forskellige byer. Dine ansøgninger prioriteres i den rækkefølge, du uploader. Du kan selv ændre den prioriterede rækkefølge frem til deadline den 5. juli kl. 12 på Optagelse.dk.

## MitID

Du skal bruge MitID til at underskrive din ansøgning. Har du ikke et MitID, skal du bestille et. Der kan være lang ventetid, så bestil i god tid. **Husk!** Det er tidspunktet for din underskrift med MitID, der afgør om du har søgt i tide.

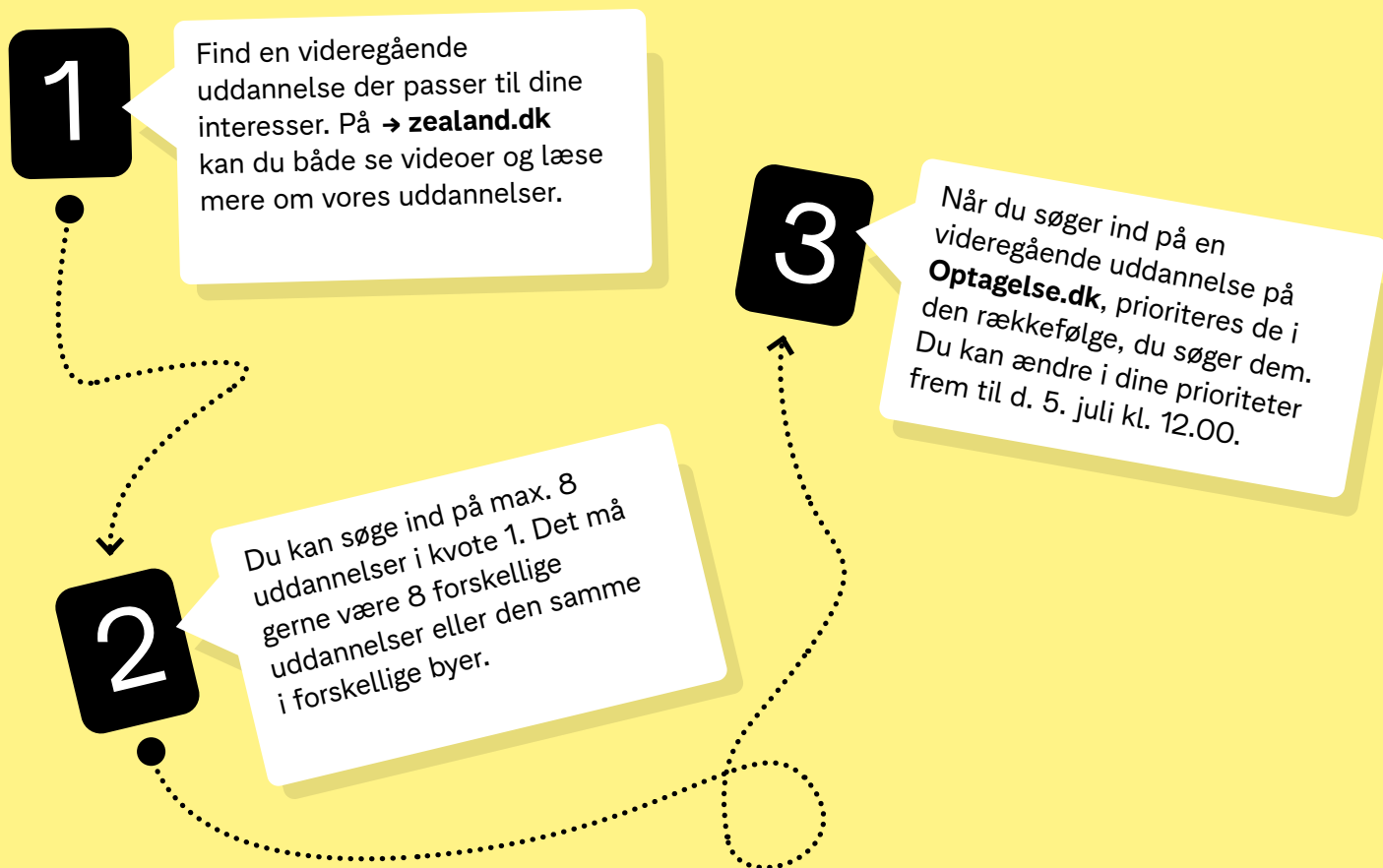
## Hvordan bliver jeg optaget?

Den 26. juli får du svar på, om du får tilbudt en studieplads. Den plads du bliver tilbudt vil altid være højest mulige prioritet. Bliver du tilbudt en plads på din tredje prioritet skyldes det, at pladserne på prioritet 1 og 2 er optaget.

## VIGTIGT!

Du bliver kun tilbudt én plads blandt dine prioriteter. **Du skal selv aktivt takke JA**, ellers går pladsen til en anden. Vælger du at takke nej til en studieplads, bliver du ikke tilbudt andre i denne omgang.

# Inden du søger ind!



## Tjekliste

- Se videoer og læs mere om vores uddannelser på → [zealand.dk](https://zealand.dk)
- Hvis du ikke allerede har et MitID, skal du bestille et. Du skal bruge det, når du sender din ansøgning. Bemærk, at der går mellem 9-11 hverdage, før du modtager det. Du bestiller dit MitID på → [mitid.dk](https://mitid.dk)
- Se mulighederne for SU og hvornår du kan søge på → [www.su.dk](https://www.su.dk)
- Husk at medsende eksamensbeviser eller dokumentation for, at du er i gang med afsluttende eksamen/supplerende kursus.

# Inden du trykker [SEND]

## Sommer eller vinter?

Nogle uddannelser har studiestart både sommer og vinter, så husk at tjekke, at du har meldt dig til den ønskede studiestart. Kig efter ikonerne på Optagelse.dk.

Sommer  Vinter 

## Ordinær eller blended learning?

I visse tilfælde er det muligt at vælge mellem forskellige uddannelsesformer.

Ordinær = Undervisning gennemføres primært på uddannelsesstedet.

Blended = Undervisningen er en kombination af ordinær og online undervisning.

→ Tjek en ekstra gang, at du har tilmeldt dig den uddannelsesform, du ønsker.

---

## Det her MÅ du ikke glemme



Det er **meget** vigtigt, at du oplyser, hvis du tidligere har været indskrevet på samme eller tilsvarende uddannelse. Du skal også huske at indsende dokumentation for det i form af en studiejournal.

Har du været indskrevet tidligere kan der nemlig være tale om, at du skal vurderes for genoptag, genindskrivning eller have merit. Der kan være forskellige processer for genindskrivning, genoptag og merit. Er du i tvivl så skriv til → [optag@zealand.dk](mailto:optag@zealand.dk).

# Hvad nu hvis...

## **Du ikke har bestået et specifikt fag?**

Har du afsluttet et adgangsspecifikt fag på højere niveau under bestå-grænsen, skal du bede din skole om bekræftelse på, at du har bestået faget på det niveau, der kræves. Dokumentationen skal uploades sammen med din ansøgning på Optagelse.dk.

## **Du ikke opfylder adgangskravene?**

Opfylder du ikke adgangskravene til den uddannelse, du søger ind på, kan du måske tage supplerende fag henover sommeren. Kontakt en af vores vejledere og hør om dine muligheder.

## **Du bliver færdig med suppleringsfag efter 5. juli?**

Er du i gang med supplerende kurser eller enkeltfag, der afsluttes efter d. 5. juli? Det kan du sagtens, men du skal dokumentere, at du er i gang. Det gør du ved at vedhæfte dokumentation f.eks. kvittering for tilmelding til suppleringsfag sammen med din ansøgning på Optagelse.dk.

## **Husk**

Har du gennemført supplerende fag, skal du kontakte VUC for at få lukket dine beviser. Det er nødvendigt for, at vi kan modtage dem automatisk. Vi skal modtage dokumentation for bestået fag inden studiestart.

## **HUSK!**



Som udgangspunkt tilføjes dit eksamensbevis automatisk din ansøgning på Optagelse.dk. Men du skal selv sikre, at eksamensbeviset er tilføjet alle dine ansøgninger, inden fristens udløb den 5. juli kl. 12.





Julie  
Optagelsesvejleder

# Bliv kontaktet af en vejleder

Er du i tvivl om dine muligheder, ansøgning, optagelse eller andet?  
Vores vejledere er klar til at svare på dine spørgsmål.

Bliv kontaktet af en vejleder → [zealand.dk/vejlederkontakt](https://zealand.dk/vejlederkontakt)

# Fra ansøg til svar

## Mit

1

### Du underskriver din ansøgning på [Optagelse.dk](https://optagelse.dk) med dit MitID

Puha, så er den sendt af sted ...  
Er du uheldig og oplever problemer med MitID skal du [søge hjælp på mitid.dk](https://mitid.dk)

2

### Kvittering fra [Optagelse.dk](https://optagelse.dk)

Du modtager en kvittering på den e-mail, du oprettede dig med på [Optagelse.dk](https://optagelse.dk) → Når du modtager kvittering, har du ansøgt korrekt.

3

### Velkommen til [nemStudie.dk](https://nemstudie.dk)

Når vi har modtaget din ansøgning får du en velkomstmil. Der kan gå op til 24 timer fra du har ansøgt, til vi sender dig en mail. Her kan du tjekke din ansøgning. Tjek dit spamfilter for notifikationer!  
→ [optag.zealand.dk](https://optag.zealand.dk)

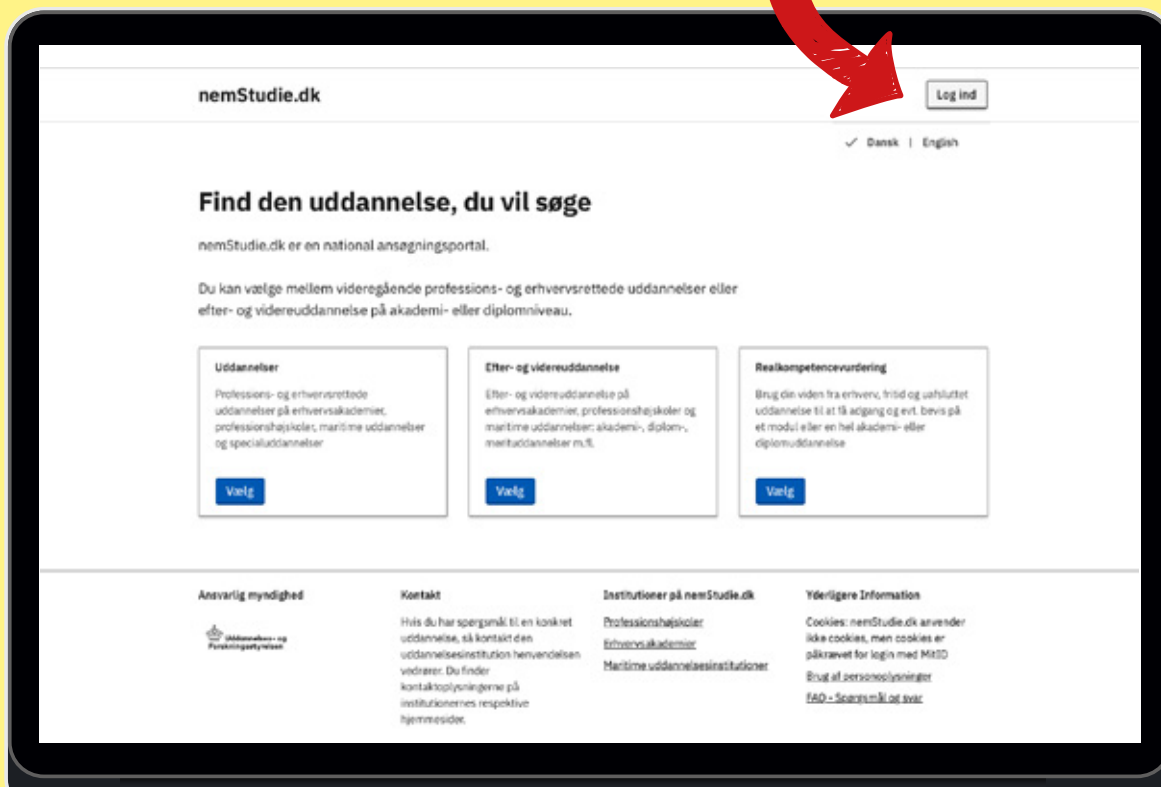
4

### SVAR! 26. juli

Har du søgt om optagelse på Zealand, modtager du en e-mail. Log på [nemStudie.dk](https://nemstudie.dk), hvor du skal svare JA, hvis du ønsker at blive optaget.

Log ind på [nemStudie.dk](https://nemstudie.dk)  
**START HER!**

5



The screenshot shows the homepage of [nemStudie.dk](https://nemstudie.dk). At the top right, there is a "Log ind" button. Below the header, there is a search bar with the text "Find den uddannelse, du vil søge". Underneath, it says "nemStudie.dk er en national ansøgningsportal." and "Du kan vælge mellem videregående professions- og erhvervsrettede uddannelser eller efter- og videreuddannelse på akademi- eller diplomniveau." There are three main categories with "Vælg" buttons: "Uddannelser" (Professions- og erhvervsrettede uddannelser på erhvervsakademier, professionshøjskoler, maritime uddannelser og specialuddannelser), "Efter- og videreuddannelse" (Efter- og videreuddannelse på erhvervsakademier, professionshøjskoler og maritime uddannelser: akademi-, diplom-, merituddannelser m.fl.), and "Realkompetencevurdering" (Brug din viden fra erhverv, fritid og uafhjaltet uddannelse til at få adgang og evt. bevis på et modul eller en hel akademi- eller diplomuddannelse). At the bottom, there are four columns: "Ansvarlig myndighed" (Uddannelses- og Forskningsministeriet), "Kontakt" (Hvis du har spørgsmål til en konkret uddannelse, så kontakt den uddannelsesinstitution henvendelsen vedrører. Du finder kontaktoplysningerne på institutionernes respektive hjemmesider.), "Institutioner på nemStudie.dk" (Professionshøjskoler, Erhvervsakademier, Maritime uddannelsesinstitutioner), and "Yderligere information" (Cookies: nemStudie.dk anvender ikke cookies, men cookies er påkrævet for login med MitID, Ring af personledelse, FAQ - Sørgsmål og svar).





 @WEAREZEALANDERS

# Mens du venter

  
Insta-  
takeover 

→ Godt gået med ansøgningen! Nu er det bare at krydse fingre frem til den 26. juli, hvor du får svar på, om du er kommet ind.

I mellemtiden kan du følge vores studerende og deres studieliv på Zealand. Hver uge skifter vores Instagram profil @wearezealanders hænder blandt vores studerende og ansatte. Her viser de deres hverdag på studiet - praktik og projekter, der arbejdes på ...

# Vigtige links

→ **Zealand.dk** - Se bl.a. videoer og læs mere om vores uddannelser, find oplysninger om optagelseskrav og få hjælp af en vejleder.

→ **Zealand.dk/ansoeg** - Her finder du flere tips til din ansøgning og regler om optagelse m.m.

→ **Zealand.dk/vejlederkontakt** - Har du brug for vejledning? Bliv kontaktet af en vejleder.

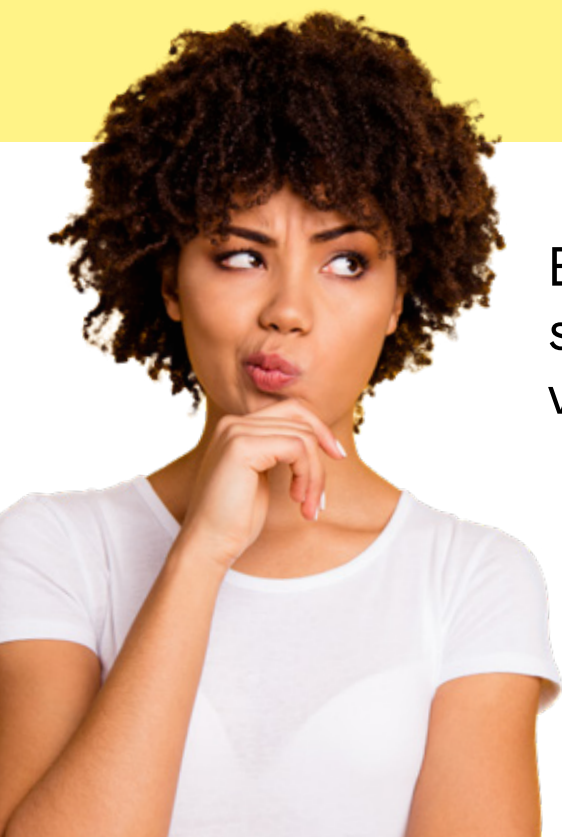
→ **Optagelse.dk** - Det er her, du uploader din ansøgning og prioriterer, hvis du har ansøgt flere uddannelser.

→ **nemStudie.dk** - Her kan du se en status på din ansøgning. Det er også her, du vil blive tilbudt en plads. Husk, at du aktivt selv skal takke JA, ellers går pladsen til en anden.


→ **SU.dk** - Find ud af hvornår og hvordan du søger SU.

→ **Mitid.dk** - Her bestiller du dit MitID og du kan få hjælp og vejledning om brug af MitID.

→ **Minkompetencemappe.dk** - Her finder du dine eksamensbeviser.



Er du i tvivl om hvilken uddannelse du skal vælge? Så find inspiration med vores uddannelsestest!



Prøv testen her!

Held og lykke!  
Og vi glæder os til  
at se dig!

