

EASJ undervisningsevaluering

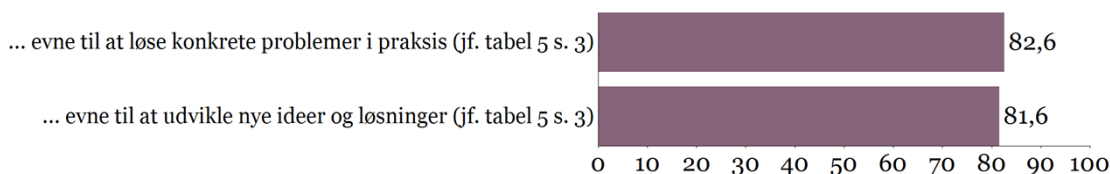
Campus: Køge, Næstved, Nykøbing F, Roskilde, Slagelse

Uddannelse: Alle

Udskrivningsdato: 09.01.20

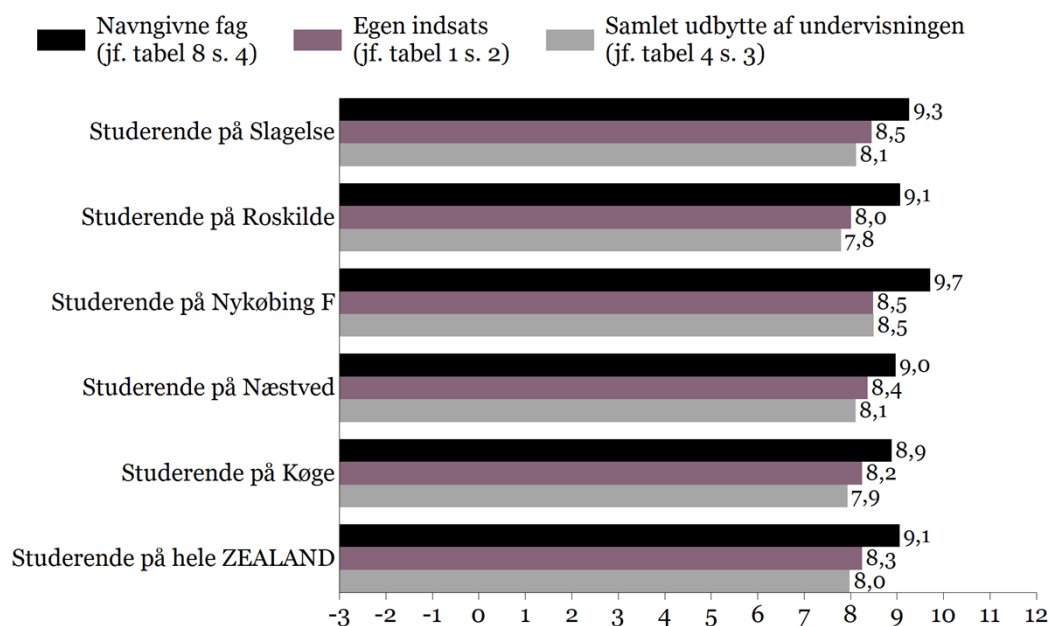
Besvarelser: 3298 ud af 4994 = 66% Gennemført: 01.01.19 - 31.12.19

Resultat: Uddannelsen styrker de studerendes ...



Diagrammet sammenstiller, i hvilket omfang forskellige grupper af studerende oplever, at hele uddannelsen samlet set styrker deres evner til at løse problemer i praksis og udvikle nye ideer.

Resume: forskellige vurderinger af ...



Diagrammet sammenstiller, hvordan de studerende på denne uddannelse vurderer deres egen indsats og deres samlede udbytte af undervisningen på tværs af fag. Resultatet kan sammenlignes med gennemsnittet for hele skolen.

BEMÆRK at værdierne kan ændre sig, hvis rapporten udskrives på et andet tidspunkt, hvor datagrundlaget for udregningerne er et andet.

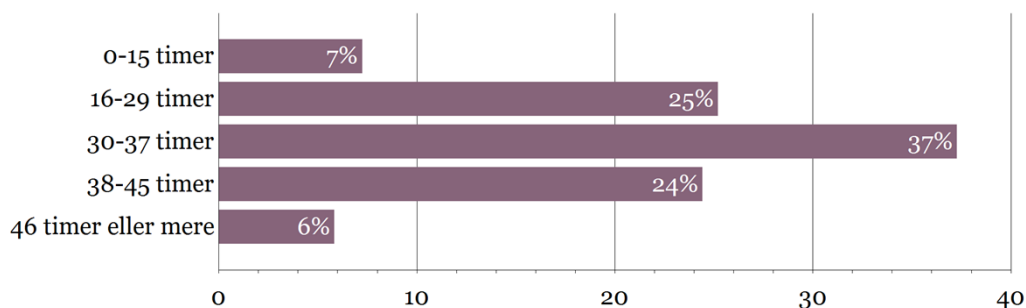
De studerendes vurdering af deres egen indsats:

1: På 7-trins-skalaen ...

| | 12 | 10 | 7 | 4 | 02 | 00 | -03 | GNS |
|--|------------|-------------|-------------|------------|----------|---------|---------|-----|
| ... hvordan vurderer du din egen indsats det seneste halvår? | 376 12% | 1170 38% | 1094 35% | 382 12% | 57 2% | 8 0% | 7 0% | 8,2 |

2: Hvor mange timer bruger du i gennemsnit på dit studium om ugen?

Du skal medregne *både* fremmøde til undervisning/vejledning/gruppearbejde osv. og forberedelse/projektskrivning osv. derhjemme.



3: I hvor høj grad ...

| | I høj grad | I nogen grad | Kun i mindre grad | Slet ikke | Score | Vurdering |
|--|------------|--------------|-------------------|-----------|-------|-----------|
| ... har dine præstationer levet op til dine egne ambitioner? | 758 25% | 1924 62% | 342 11% | 56 2% | 74 | ☹️ |

Scoren er udregnet på baggrund af de følgende værdier, der er tildelt de enkelte svar:

- I høj grad / helt enig = 100
- I nogen grad / delvis enig = 75
- Kun i mindre grad / delvis uenig = 25
- Slet ikke / helt uenig = 0.

Vurderingen foretages på baggrund af scoren. En gennemsnitsscore på 75 – 100 % giver en glad smiley, en score på 50 – 74 % giver en neutral smiley og en score på 0 – 49 % giver en trist smiley.

Samlet evaluering af undervisningen i alle fag

4: På 7-trins-skalaen, hvordan vurderer du ...

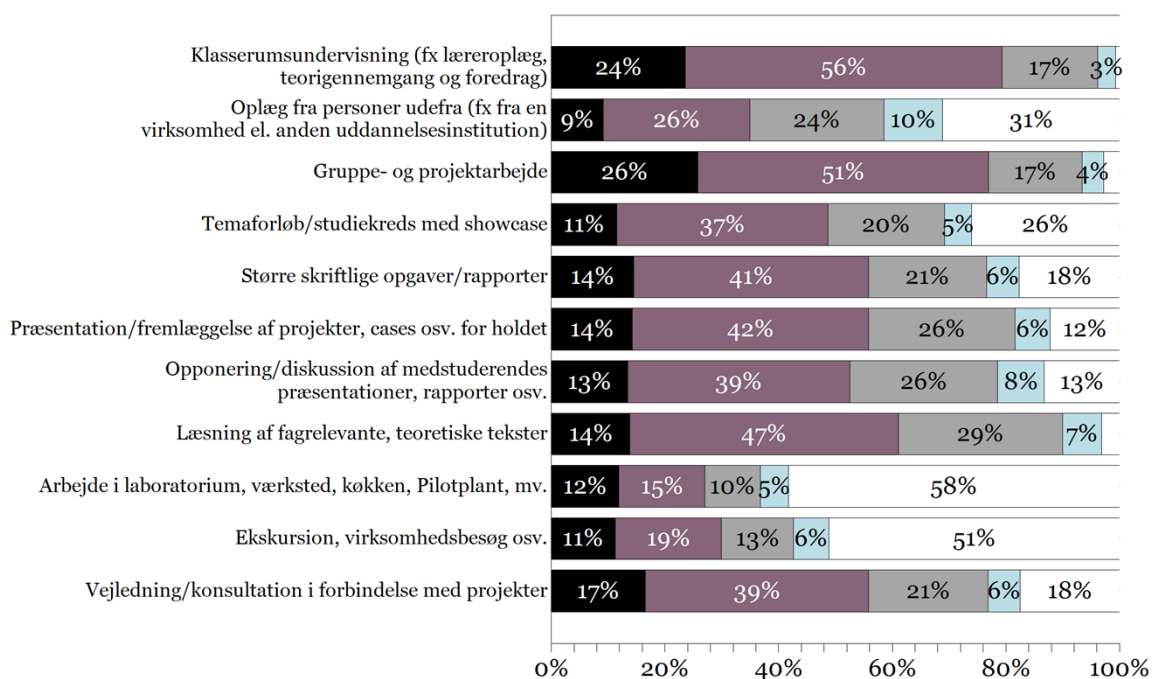
| | 12 | 10 | 7 | 4 | 02 | 00 | -03 | GNS |
|---|------------|-------------|-------------|------------|-----------|----------|----------|-----|
| ... dit samlede udbytte af undervisningen? | 300 10% | 1137 37% | 1146 37% | 381 12% | 85 3% | 15 0% | 3 0% | 8,0 |
| ... sammenhængen i undervisningen det seneste halvår? | 420 14% | 1127 37% | 1005 33% | 388 13% | 84 3% | 20 1% | 8 0% | 8,2 |
| ... fordelingen af arbejdsbyrden hen over det seneste halvår? | 301 10% | 1002 33% | 1108 36% | 478 16% | 106 3% | 32 1% | 20 1% | 7,7 |

5: Hvor enig eller uenig er du i følgende udsagn?

Uddannelsen styrker din ...

| | Helt enig | Delvis enig | Delvis uenig | Helt uenig | Score | Vurdering |
|---|-------------|-------------|--------------|------------|-------|-----------|
| ... evne til at udvikle nye ideer og løsninger | 1270 42% | 1528 51% | 172 6% | 46 2% | 82 | 😊 |
| ... evne til at løse konkrete problemer i praksis | 1351 45% | 1456 48% | 178 6% | 31 1% | 82 | 😊 |

6: Hvor stort eller lille udbytte har du haft af følgende undervisnings- og arbejdsformer?



Meget stort udbytte
 Lille udbytte
 Har ikke haft/ kender ikke






Stort udbytte
 Meget lille udbytte

Evaluering af navngivne fag







8. På 7-trins-skalaen ...

| | 12 | 10 | 7 | 4 | 02 | 00 | -03 | GNS |
|---|-------------|-------------|-------------|-----------|-----------|----------|----------|-----|
| ... hvordan vurderer du underviserens undervisning? | 2258 30% | 2758 36% | 1594 21% | 660 9% | 211 3% | 73 1% | 41 1% | 9,1 |

9: Tænk på underviserens undervisning. Oplever du, at ...

| | I høj grad | I nogen grad | Kun i mindre grad | Slet ikke | Score | Vurdering |
|---|-------------|--------------|-------------------|-----------|-------|---|
| ... du udvikler dig fagligt? | 3524 46% | 3203 42% | 729 10% | 131 2% | 81 |  |
| ... du skal yde en indsats for at følge med? | 3374 44% | 3087 41% | 875 12% | 250 3% | 78 |  |
| ... underviseren giver god sparring og feedback? | 3908 52% | 2613 34% | 894 12% | 167 2% | 80 |  |
| ... underviseren roser dig når du har fortjent det? | 3331 44% | 2965 39% | 966 13% | 289 4% | 77 |  |
| ... underviseren motiverer dig til at lære mere? | 3646 48% | 2728 36% | 908 12% | 300 4% | 78 |  |

10: Oplever du, at underviseren ...

| | I høj grad | I nogen grad | Kun i mindre grad | Slet ikke | Score | Vurdering |
|--|-------------|--------------|-------------------|-----------|-------|---|
| ... gør det klart hvad du skal lære i dette semester / modul? | 3952 52% | 2785 37% | 689 9% | 139 2% | 82 |  |
| ... skaber overblik i faget? | 3602 48% | 2922 39% | 850 11% | 186 2% | 79 |  |
| ... varierer undervisningsformerne? | 2550 34% | 3178 42% | 1457 19% | 359 5% | 70 |  |
| ... har opdateret viden fra den branche, som uddannelsen retter sig mod? | 4325 57% | 2530 34% | 555 7% | 127 2% | 84 |  |
| ... møder velforberedt? | 5454 72% | 1674 22% | 357 5% | 70 1% | 90 |  |
| ... overholder aftaler? | 5223 69% | 1927 26% | 304 4% | 76 1% | 90 |  |

Bemærk, at hver studerende kan have evalueret flere fag. Derfor kan antallet af svar i tabellerne på denne side, være større end antallet af svarpersoner.