

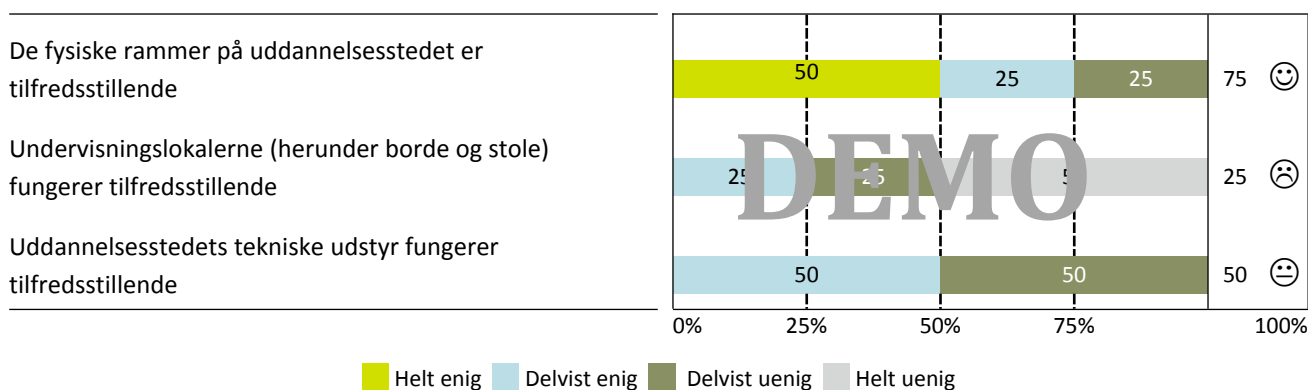
# EASJ Deltidsuddannelser

Uddannelse: Alle / Afdeling: Alle

Antal besvarelser: 1101 ud af 1856

Gennemført: 01.01.19 - 31.12.19/ Udskrivningsdato: 09.01.20

## Læsevejledning



I denne type spørgsmål skal hver enkelt linje i grafikken læses for sig.

I kolonnen til højre er der udregnet en score, som gør det nemt at se, hvordan spørgsmålene vurderes af svarpersonerne. Bedst mulige score er 100, og dårligst mulige score er 0:

- Den bedste svarmulighed, "Helt enig", har fået værdien 100
- "Delvist enig" har fået værdien 75
- "Delvist uenig", har fået værdien 25
- Den dårligste svarmulighed, "Helt uenig", har fået værdien 0.

Herefter har vi udregnet gennemsnit af alle svar. Det er det, vi kalder score.

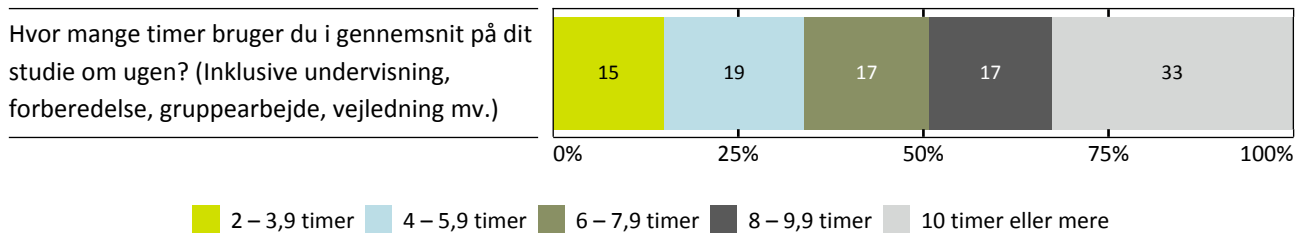
Scoren for rating spørgsmål 1 – 10 er udregnet på en lidt anden måde. Her tillægges svaret 1 værdien 0 mens svaret 10 tillægges værdien 100. De øvrige værdier fordeles ligeligt derimellem, fx svarer 5 til en score på 44,4.

I kolonnen længst til højre finder du Smileys, som er en illustration af scoren.

- Hvis scoren er mellem 100 og 75, viser vi en glad Smiley 😊.
- Hvis scoren er mellem 74 og 50, viser vi en neutral Smiley 😐.
- Hvis scoren er 49 eller lavere, viser vi en sur Smiley 😞.

Bemærk, at Smileys tildeles helt automatisk.

## Hvor mange timer bruger du i gennemsnit på dit studie om ugen? (Inklusive undervisning, forberedelse, gruppearbejde, vejledning mv.)



## Generel tilfredshed

På en skala hvor 1 er meget utilfredsstillende og 10 er meget tilfredsstillende...

	1	2	3	4	5	6	7	8	9	10	Score
Hvordan vurderer du alt i alt modulet?	8 1%	7 1%	19 1%	39 3%	60 5%	86 7%	146 11%	342 26%	331 25%	273 21%	78
Hvordan vurderer du dit samlede udbytte af undervisningen?	7 1%	11 1%	22 2%	50 4%	54 4%	82 6%	191 15%	306 23%	324 25%	266 20%	77

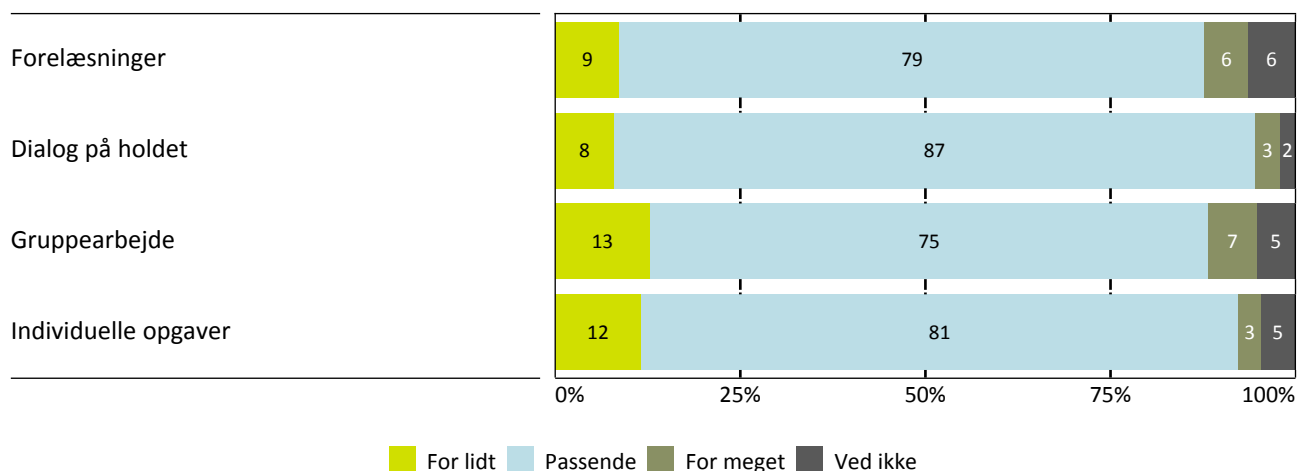
## Håndtering af tilmelding

På en skala hvor 1 er meget utilfredsstillende og 10 er meget tilfredsstillende

	1	2	3	4	5	6	7	8	9	10	Score
Hvor tilfreds har du været med den service, du har modtaget fra studieadministrationen?	8 1%	16 1%	21 2%	27 2%	93 7%	61 5%	125 9%	240 18%	288 22%	443 34%	80

## Fordelingen af undervisningsformer

Er der for lidt, passende eller meget af...?

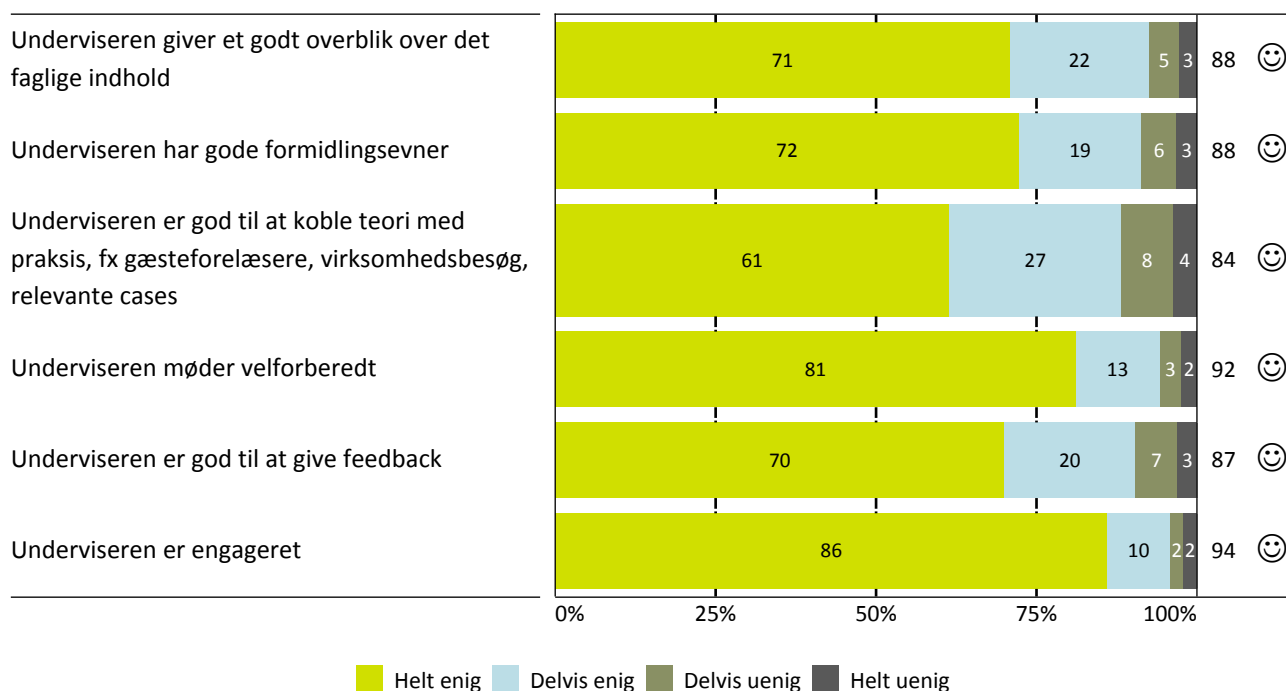


## Underviser(e)

På en skala hvor 1 er meget utilfreds og 10 er meget tilfreds...

	1	2	3	4	5	6	7	8	9	10	Score
Hvordan vurderer du alt i alt underviserens undervisning i faget?	7 1%	14 1%	18 1%	32 2%	56 4%	55 4%	120 9%	208 16%	326 25%	493 37%	82

Hvor enig eller uenig er du i følgende udsagn?



**Der er god sammenhæng mellem undervisningen og eksamenskrav, Vejledningen i forbindelse med eksamensopgaven har været værdifuld.**

