

EASJ undervisningsevaluering

Campus: Alle

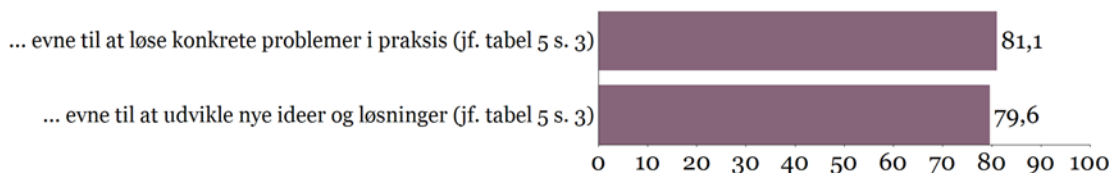
Uddannelse: Alle

Udskrivningsdato: 07.01.16

Besvarelser: 1688 ud af 2511 = 67%

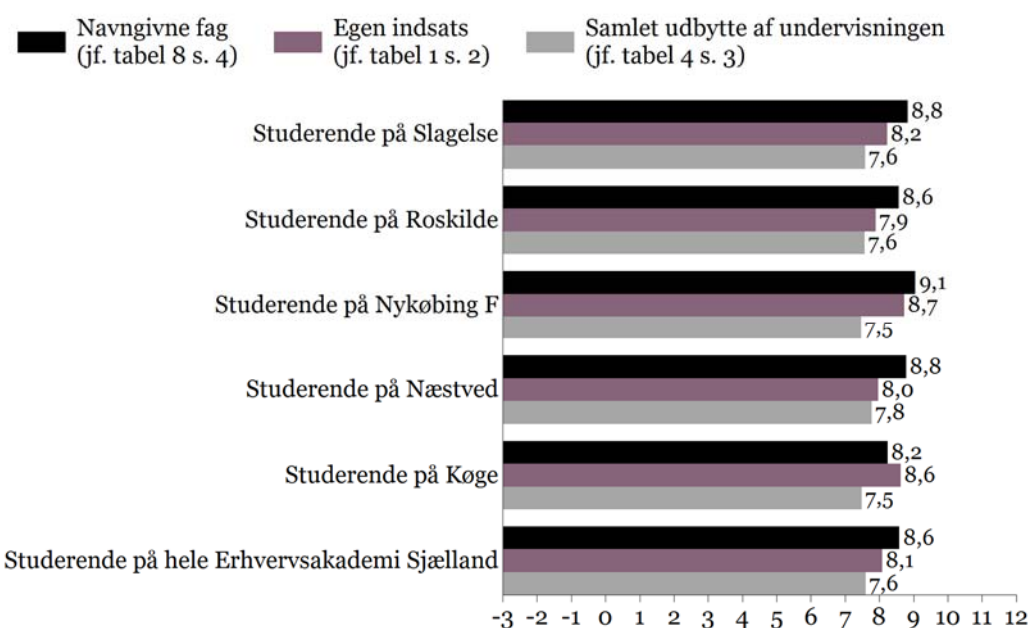
Gennemført: 31.01.15 - 01.01.16

Resultat: Uddannelsen styrker de studerendes ...



Diagrammet sammenstiller, i hvilket omfang forskellige grupper af studerende oplever, at hele uddannelsen samlet set styrker deres evner til at løse problemer i praksis og udvikle nye ideer.

Resume: forskellige vurderinger af ...



Diagrammet sammenstiller, hvordan de studerende på denne uddannelse vurderer deres egen indsats og deres samlede udbytte af undervisningen på tværs af fag. Resultatet kan sammenlignes med gennemsnittet for hele skolen.

BEMÆRK at værdierne kan ændre sig, hvis rapporten udskrives på et andet tidspunkt, hvor datagrundlaget for udregningerne er et andet.

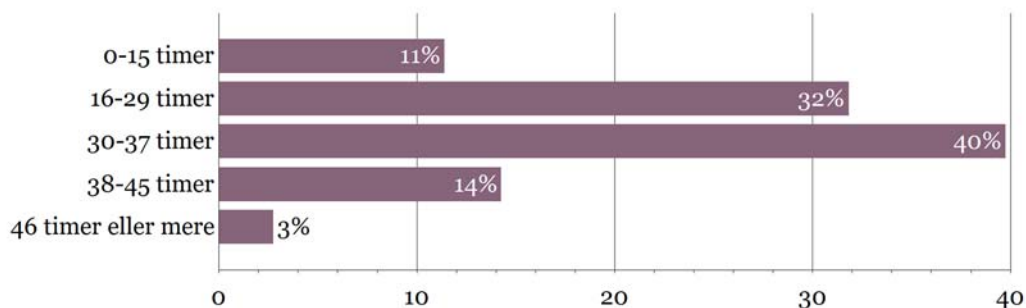
De studerendes vurdering af deres egen indsats:

1: På 7-trins-skalaen ...

	12	10	7	4	02	00	-03	GNS
... hvordan vurderer du din egen indsats det seneste halvår?	164 10%	574 34%	721 43%	180 11%	25 1%	8 0%	0 0%	8,1

2: Hvor mange timer bruger du i gennemsnit på dit studium om ugen?

Du skal medregne *både* fremmøde til undervisning/vejledning/gruppearbejde osv. og forberedelse/projektskrivning osv. derhjemme.



3: I hvor høj grad ...

	I høj grad	I nogen grad	Kun i mindre grad	Slet ikke	Score	Vurdering
... har dine præstationer levet op til dine egne ambitioner?	395 24%	1076 64%	187 11%	14 1%	75	☹️

Scoren er udregnet på baggrund af de følgende værdier, der er tildelt de enkelte svar:

- I høj grad / helt enig = 100
- I nogen grad / delvis enig = 75
- Kun i mindre grad / delvis uenig = 25
- Slet ikke / helt uenig = 0.

Vurderingen foretages på baggrund af scoren. En gennemsnitsscore på 75 – 100 % giver en glad smiley, en score på 50 – 74 % giver en neutral smiley og en score på 0 – 49 % giver en trist smiley.

Samlet evaluering af undervisningen i alle fag

4: På 7-trins-skalaen, hvordan vurderer du ...

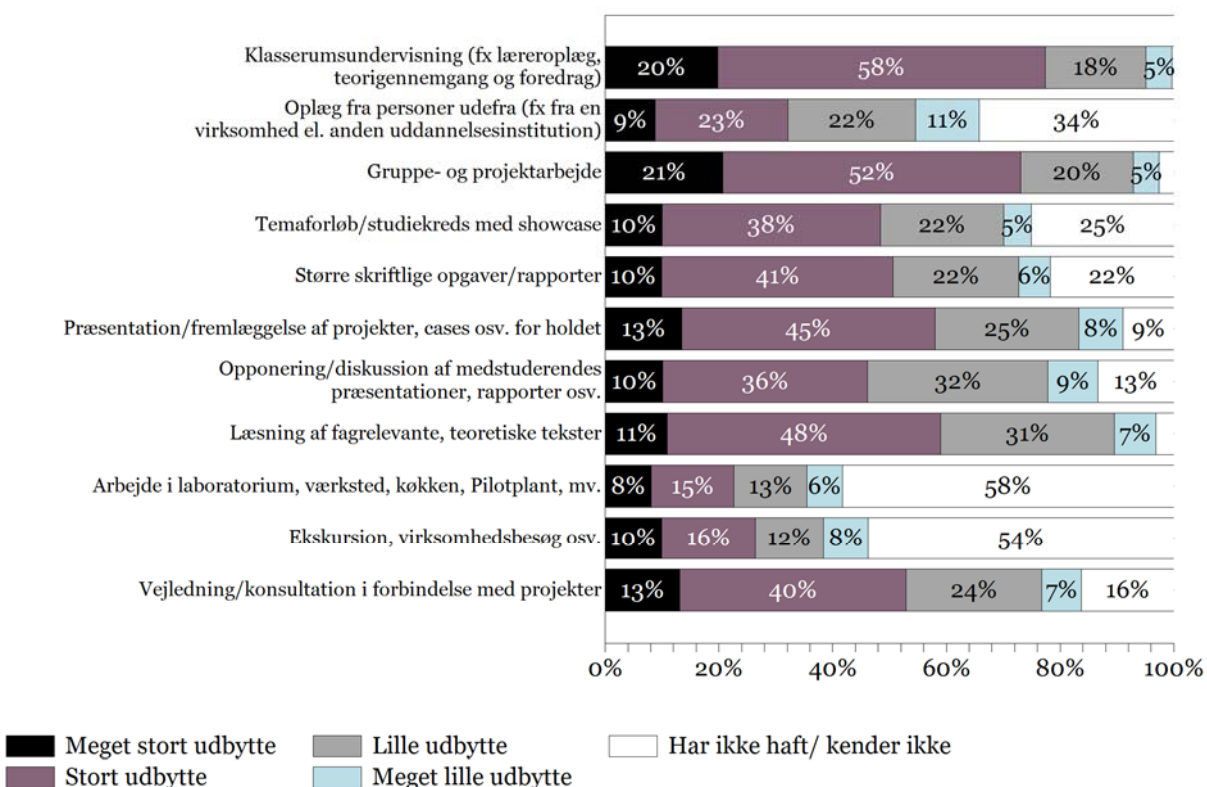
	12	10	7	4	02	00	-03	GNS
... dit samlede udbytte af undervisningen?	95 6%	600 36%	694 42%	222 13%	42 3%	8 0%	4 0%	7,8
... sammenhængen i undervisningen det seneste halvår?	150 9%	556 34%	632 38%	243 15%	57 3%	13 1%	5 0%	7,8
... fordelingen af arbejdsbyrden hen over det seneste halvår?	108 7%	467 28%	668 40%	316 19%	74 4%	12 1%	10 1%	7,3

5: Hvor enig eller uenig er du i følgende udsagn?

Uddannelsen styrker din ...

	Helt enig	Delvis enig	Delvis uenig	Helt uenig	Score	Vurdering
... evne til at udvikle nye ideer og løsninger	606 37%	898 55%	113 7%	25 2%	80	😊
... evne til at løse konkrete problemer i praksis	665 40%	857 52%	104 6%	19 1%	81	😊

6: Hvor stort eller lille udbytte har du haft af følgende undervisnings- og arbejdsformer?








Evaluering af navngivne fag







8. På 7-trins-skalaen ...

	12	10	7	4	02	00	-03	GNS
... hvordan vurderer du underviserens undervisning?	1005 23%	1624 37%	1019 23%	470 11%	141 3%	59 1%	44 1%	8,6

9: Tænk på underviserens undervisning. Oplever du, at ...

	I høj grad	I nogen grad	Kun i mindre grad	Slet ikke	Score	Vurdering
... du udvikler dig fagligt?	1726 40%	2067 47%	455 10%	104 2%	78	
... du skal yde en indsats for at følge med?	1736 40%	1905 44%	545 13%	166 4%	76	
... underviseren giver god sparring og feedback?	1991 46%	1625 37%	574 13%	155 4%	77	
... underviseren roser dig når du har fortjent det?	1597 37%	1848 43%	654 15%	207 5%	73	
... underviseren motiverer dig til at lære mere?	1758 40%	1755 40%	626 14%	211 5%	74	

10: Oplever du, at underviseren ...

	I høj grad	I nogen grad	Kun i mindre grad	Slet ikke	Score	Vurdering
... gør det klart hvad du skal lære i dette semester / modul?	1945 45%	1835 42%	461 11%	105 2%	79	
... skaber overblik i faget?	1777 41%	1915 44%	520 12%	128 3%	77	
... varierer undervisningsformerne?	1317 30%	1918 44%	869 20%	234 5%	69	
... har opdateret viden fra den branche, som uddannelsen retter sig mod?	2144 50%	1646 38%	408 9%	121 3%	81	
... møder velforberedt?	2814 65%	1210 28%	240 6%	79 2%	87	
... overholder aftaler?	2541 59%	1419 33%	273 6%	78 2%	85	

Bemærk, at hver studerende kan have evalueret flere fag. Derfor kan antallet af svar i tabellerne på denne side, være større end antallet af svarpersoner.